



Eidg. Feldschiessen / Tir fédéral en campagne / Tiro federale in campagna / Tir champester federal

**Beteiligungsvergleich 2004 - 2008 / Comparaison de participation 2004 - 2008**

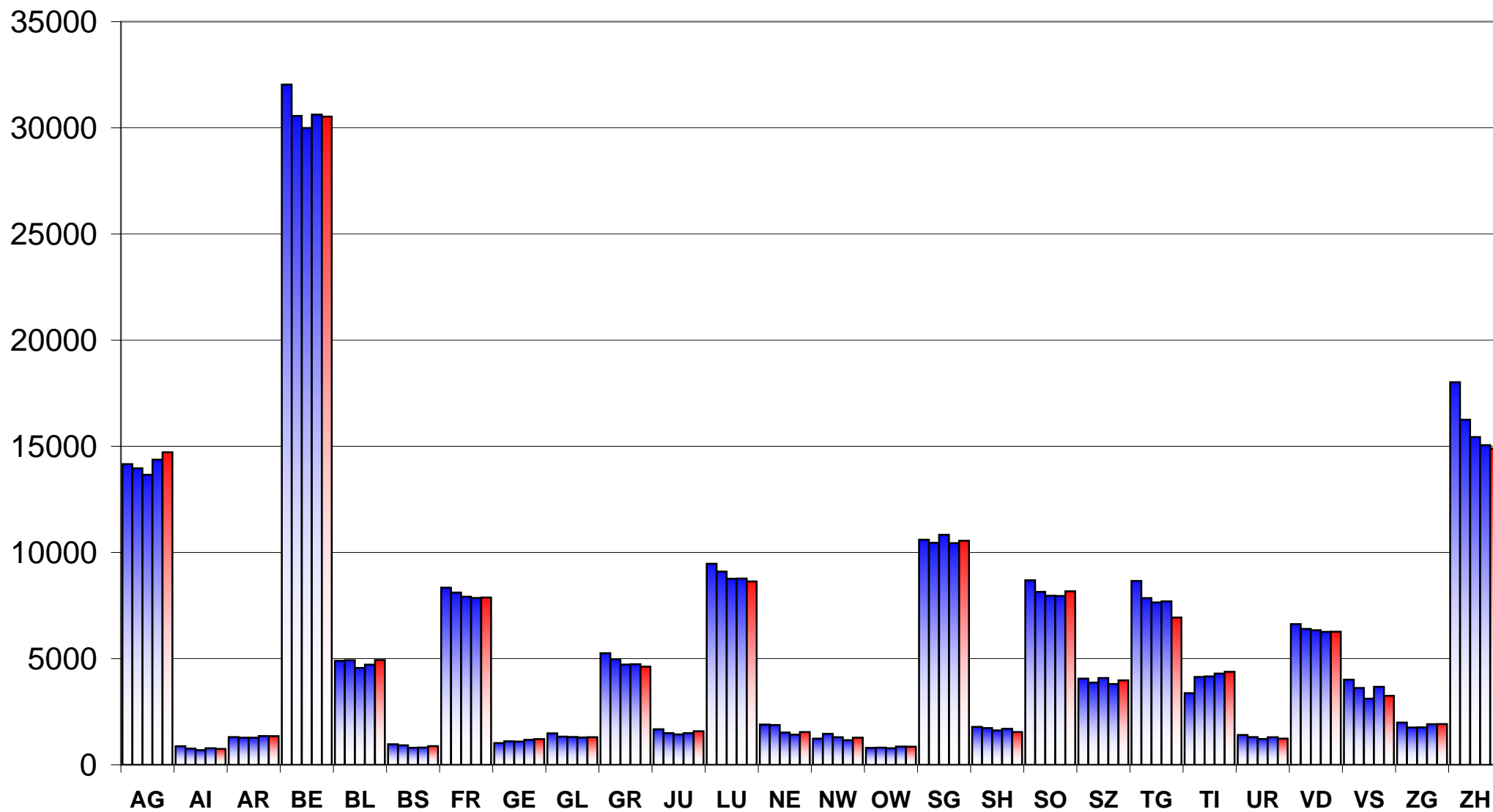
Kanton	Gewehr 300 m						Pistole 25/50 m						Total						+/-
	2004	2005	2006	2007	2008	Differenz	2004	2005	2006	2007	2008	Differenz	2004	2005	2006	2007	2008	Differenz	
AG	12'065	11'580	11'326	11'947	12'280	333	2'100	2'382	2'335	2'428	2'440	12	14'165	13'962	13'661	14'375	14'720	345	+ 2.3%
AI	771	658	600	650	621	-29	105	109	95	135	131	-4	876	767	695	785	752	-33	- 4.4%
AR	1'112	1'086	1'102	1'165	1'136	-29	197	193	178	195	215	20	1'309	1'279	1'280	1'360	1'351	-9	- 0.7%
BE	27'062	25'626	24'863	24'875	24'567	-308	4'976	4'935	5'130	5'750	5'963	213	32'038	30'561	29'993	30'625	30'530	-95	- 0.3%
BL	3'817	3'857	3'686	3'537	3'787	250	1'086	1'074	878	1'182	1'147	-35	4'903	4'931	4'564	4'719	4'934	215	+ 4.4%
BS	591	565	475	478	518	40	378	358	330	338	363	25	969	923	805	816	881	65	+ 7.4%
FR	6'728	6'464	6'240	6'167	6'059	-108	1'619	1'649	1'683	1'691	1'821	130	8'347	8'113	7'923	7'858	7'880	22	+ 0.3%
GE	675	702	674	705	744	39	354	408	427	474	470	-4	1'029	1'110	1'101	1'179	1'214	35	+ 2.9%
GL	1'204	1'054	1'076	1'046	1'037	-9	283	276	238	246	265	19	1'487	1'330	1'314	1'292	1'302	10	+ 0.8%
GR	4'105	3'836	3'597	3'574	3'399	-175	1'153	1'135	1'127	1'165	1'227	62	5'258	4'971	4'724	4'739	4'626	-113	- 2.4%
JU	1'129	1'003	931	1'025	1'053	28	547	493	505	472	530	58	1'676	1'496	1'436	1'497	1'583	86	+ 5.4%
LU	7'394	7'046	6'725	6'793	6'669	-124	2'078	2'058	2'039	1'983	1'968	-15	9'472	9'104	8'764	8'776	8'637	-139	- 1.6%
NE	1'205	1'188	1'007	946	1'028	82	691	687	514	480	519	39	1'896	1'875	1'521	1'426	1'547	121	+ 7.8%
NW	878	1'012	930	870	861	-9	357	451	375	297	419	122	1'235	1'463	1'305	1'167	1'280	113	+ 8.8%
OW	617	624	589	651	605	-46	184	188	193	210	248	38	801	812	782	861	853	-8	- 0.9%
SG	8'506	8'480	8'608	8'372	8'283	-89	2'099	1'981	2'225	2'072	2'271	199	10'605	10'461	10'833	10'444	10'554	110	+ 1.0%
SH	1'439	1'361	1'270	1'224	1'187	-37	351	372	352	478	358	-120	1'790	1'733	1'622	1'702	1'545	-157	- 10.2%
SO	7'130	6'654	6'467	6'348	6'498	150	1'566	1'491	1'496	1'607	1'679	72	8'696	8'145	7'963	7'955	8'177	222	+ 2.7%
SZ	3'199	3'018	3'102	2'901	3'040	139	866	856	989	907	942	35	4'065	3'874	4'091	3'808	3'982	174	+ 4.4%
TG	7'142	6'443	6'339	6'268	5'575	-693	1'520	1'409	1'310	1'433	1'364	-69	8'662	7'852	7'649	7'701	6'939	-762	- 11.0%
TI	2'323	2'872	2'867	2'833	2'953	120	1'055	1'266	1'298	1'465	1'432	-33	3'378	4'138	4'165	4'298	4'385	87	+ 2.0%
UR	1'005	1'000	976	1'056	1'041	-15	405	306	244	245	198	-47	1'410	1'306	1'220	1'301	1'239	-62	- 5.0%
VD	5'158	4'931	4'878	4'798	4'714	-84	1'471	1'470	1'464	1'469	1'559	90	6'629	6'401	6'342	6'267	6'273	6	+ 0.1%
VS	3'239	2'860	2'569	2'900	2'540	-360	776	761	547	778	712	-66	4'015	3'621	3'116	3'678	3'252	-426	- 13.1%
ZG	1'363	1'111	1'147	1'234	1'192	-42	628	648	620	682	730	48	1'991	1'759	1'767	1'916	1'922	6	+ 0.3%
ZH	12'034	12'221	11'404	10'886	10'773	-113	5'989	4'037	4'035	4'169	4'125	-44	18'023	16'258	15'439	15'055	14'898	-157	- 1.1%
<b>Total</b>	<b>121'891</b>	<b>117'252</b>	<b>113'448</b>	<b>113'249</b>	<b>112'160</b>	<b>-1'089</b>	<b>33'294</b>	<b>30'993</b>	<b>30'627</b>	<b>32'351</b>	<b>33'096</b>	<b>745</b>	<b>155'185</b>	<b>148'245</b>	<b>144'075</b>	<b>145'600</b>	<b>145'256</b>	<b>-344</b>	<b>- 0.2%</b>



Eidg. Feldschieszen / Tir fédéral en campagne / Tiro federale in campagna / Tir champester federal

## Beteiligungsvergleich 2004 - 2008

### Comparaison de participation 2004 - 2008

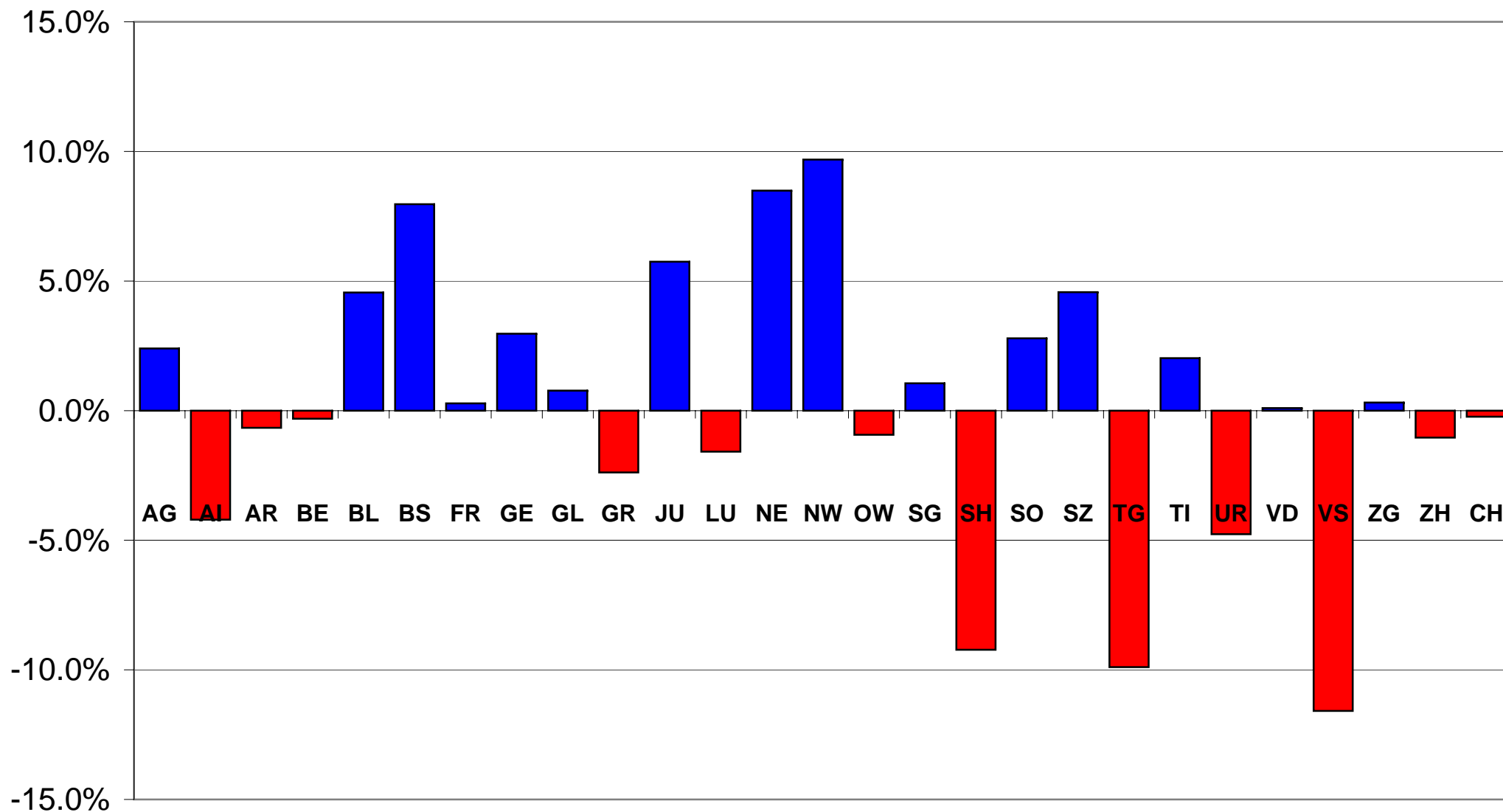




Eidg. Feldschiessen / Tir fédéral en campagne / Tiro federale in campagna / Tir champester federal

## Beteiligungsvergleich 2007 - 2008 in %

### Comparaison de participation 2007 - 2008 en %

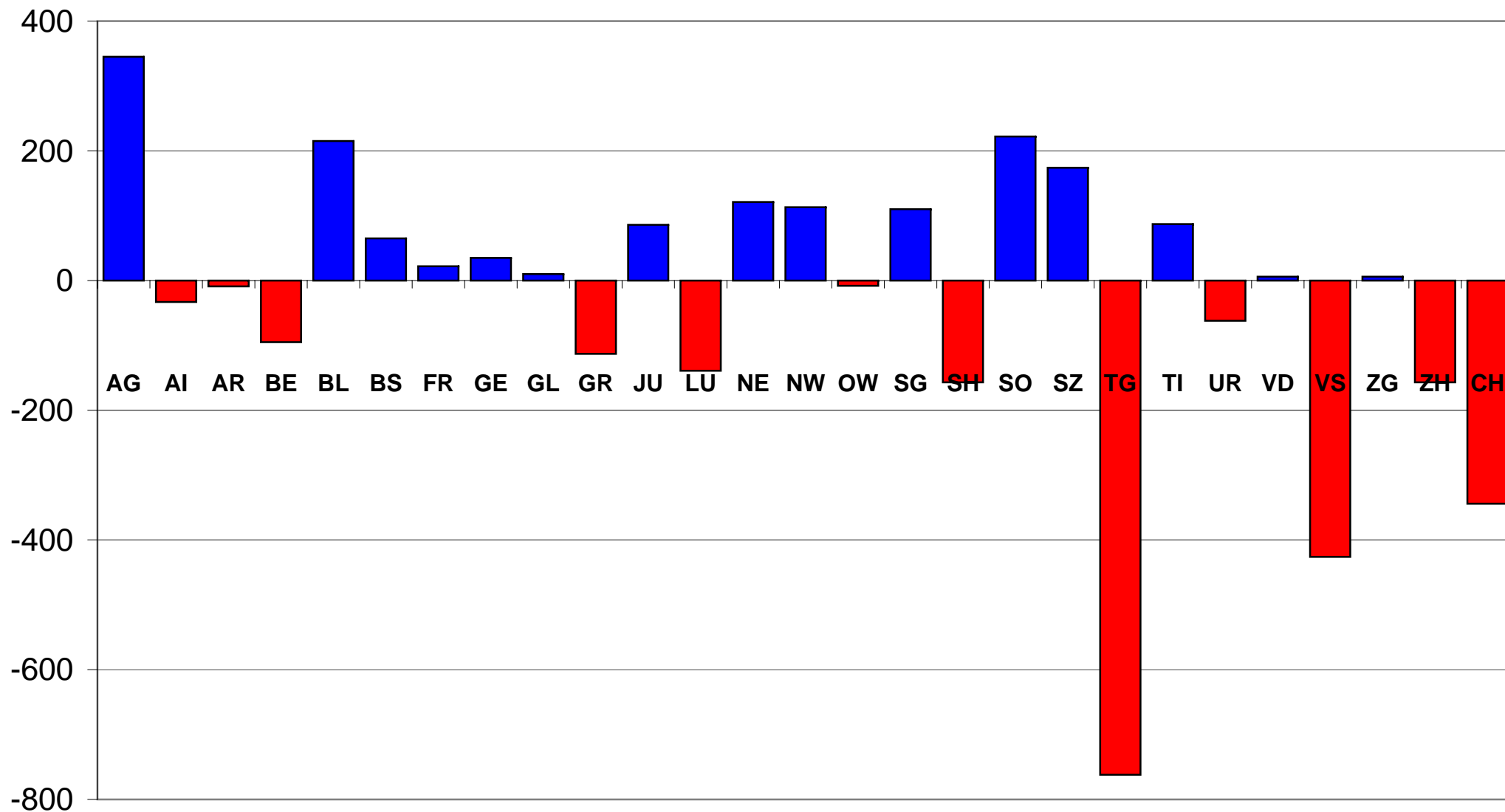




Eidg. Feldschiessen / Tir fédéral en campagne / Tiro federale in campagna / Tir champester federal

## Beteiligungsvergleich 2007 - 2008 der Anzahl Teilnehmenden

*Comparaison de participation 2007 - 2008 le nombre de participants*

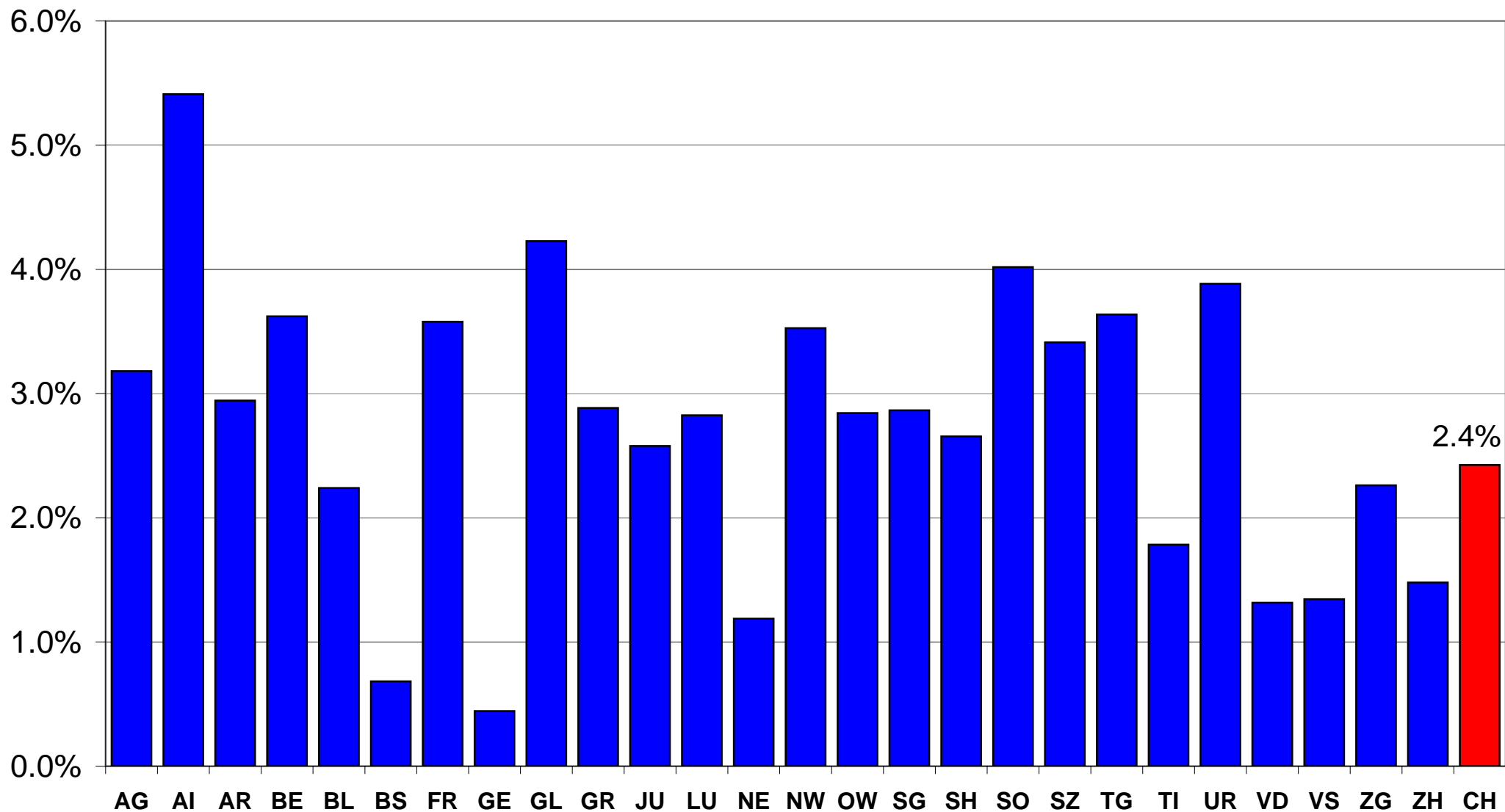




Eidg. Feldschiessen / Tir fédéral en campagne / Tiro federale in campagna / Tir champester federal

## Beteiligung 2008 in Relation zur Bevölkerung (CH)

### *Participation 2008 en relation à la population (CH)*

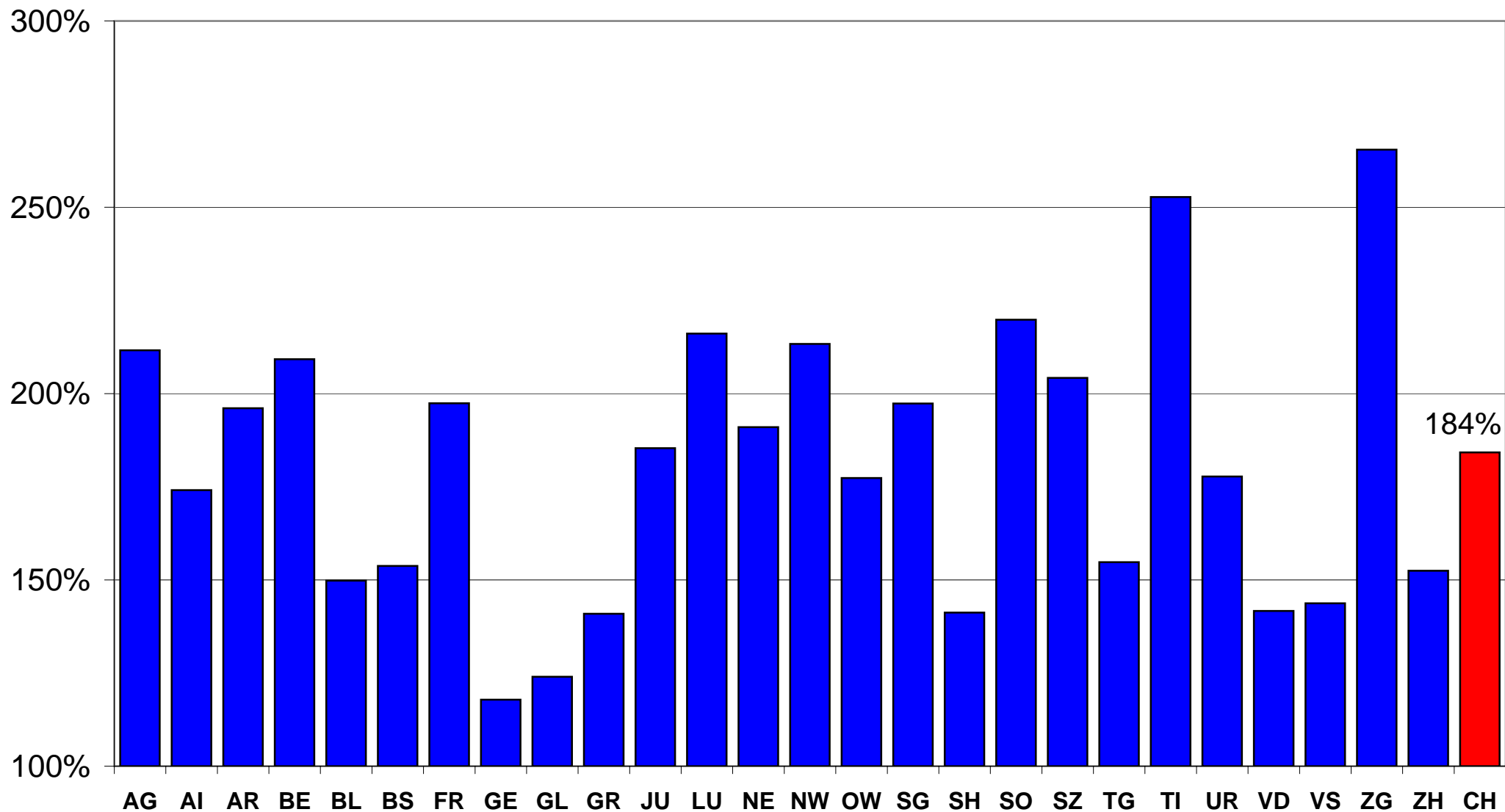




Eidg. Feldschiessen / Tir fédéral en campagne / Tiro federale in campagna / Tir champester federal

## Beteiligung 2008 in Relation zu Lizenzen

### *Participation 2008 en relation aux licences*

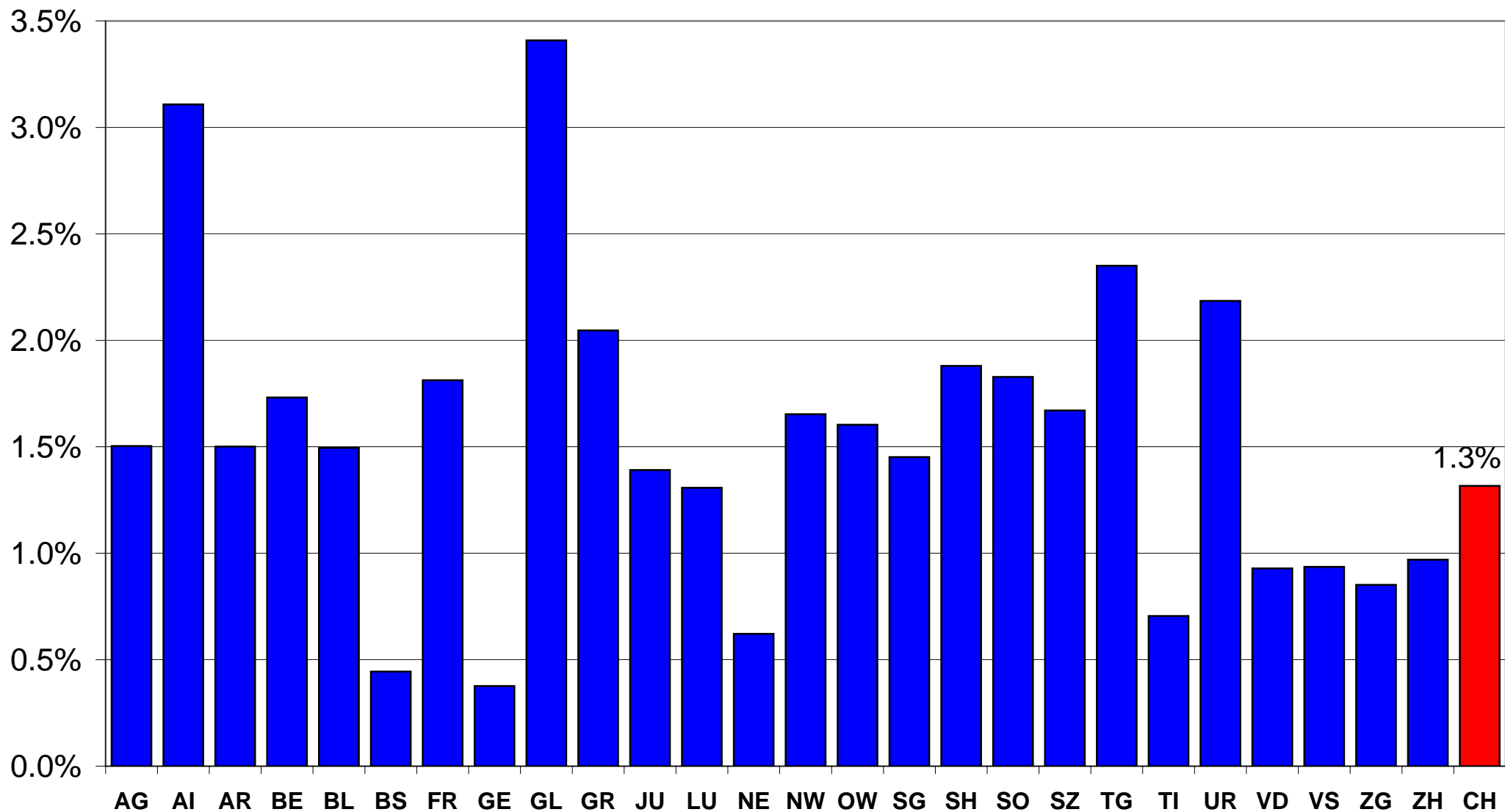




Eidg. Feldschiessen / Tir fédéral en campagne / Tiro federale in campagna / Tir champester federal

## Anzahl Lizenzen 2008 in Relation zur Bevölkerung (CH)

*Nombre des licences 2008 en relation à la population (CH)*

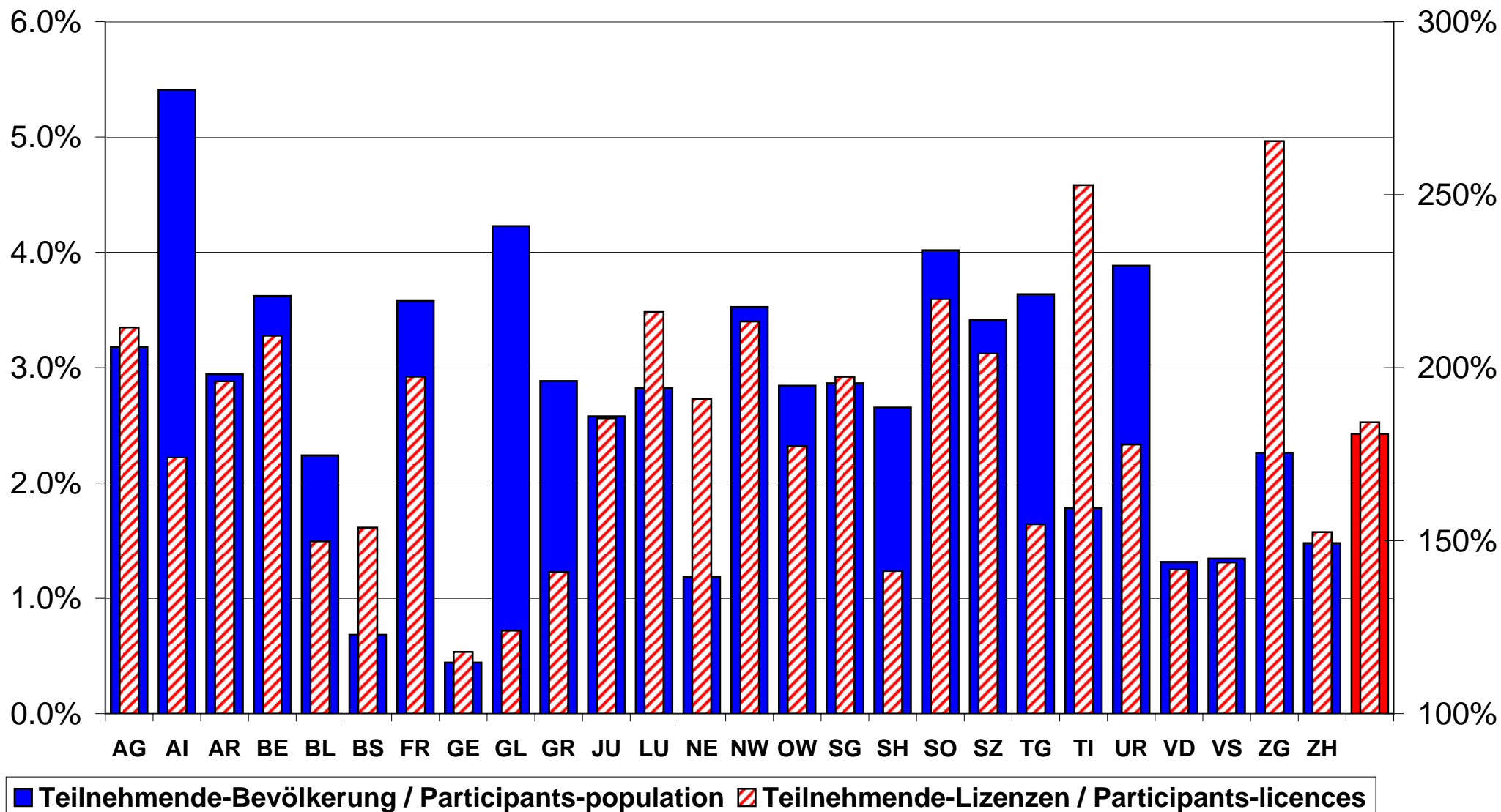




Eidg. Feldschiessen / Tir fédéral en campagne / Tiro federale in campagna / Tir champester federal

## Beteiligung 2008 in Relation zur Bevölkerung (CH) und Lizenzen

*Participation 2008 en relation à la population (CH) et aux licences*



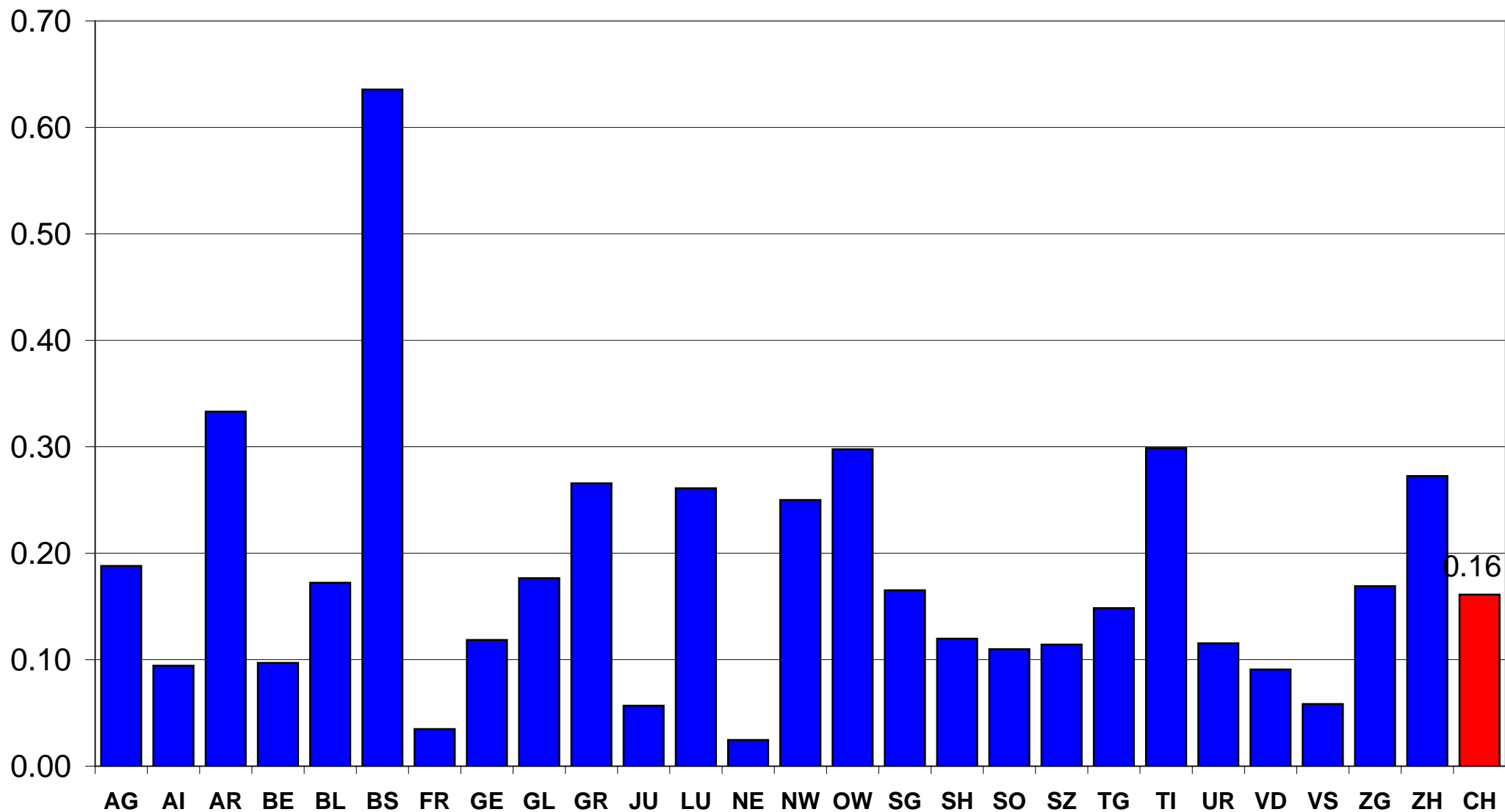




Eidg. Feldschiessen / Tir fédéral en campagne / Tiro federale in campagna / Tir champester federal

## Werbeausgaben 2008 in Franken im Verhältnis zu Teilnehmenden

*Publicité 2008 en centimes proportionnellement aux participants*

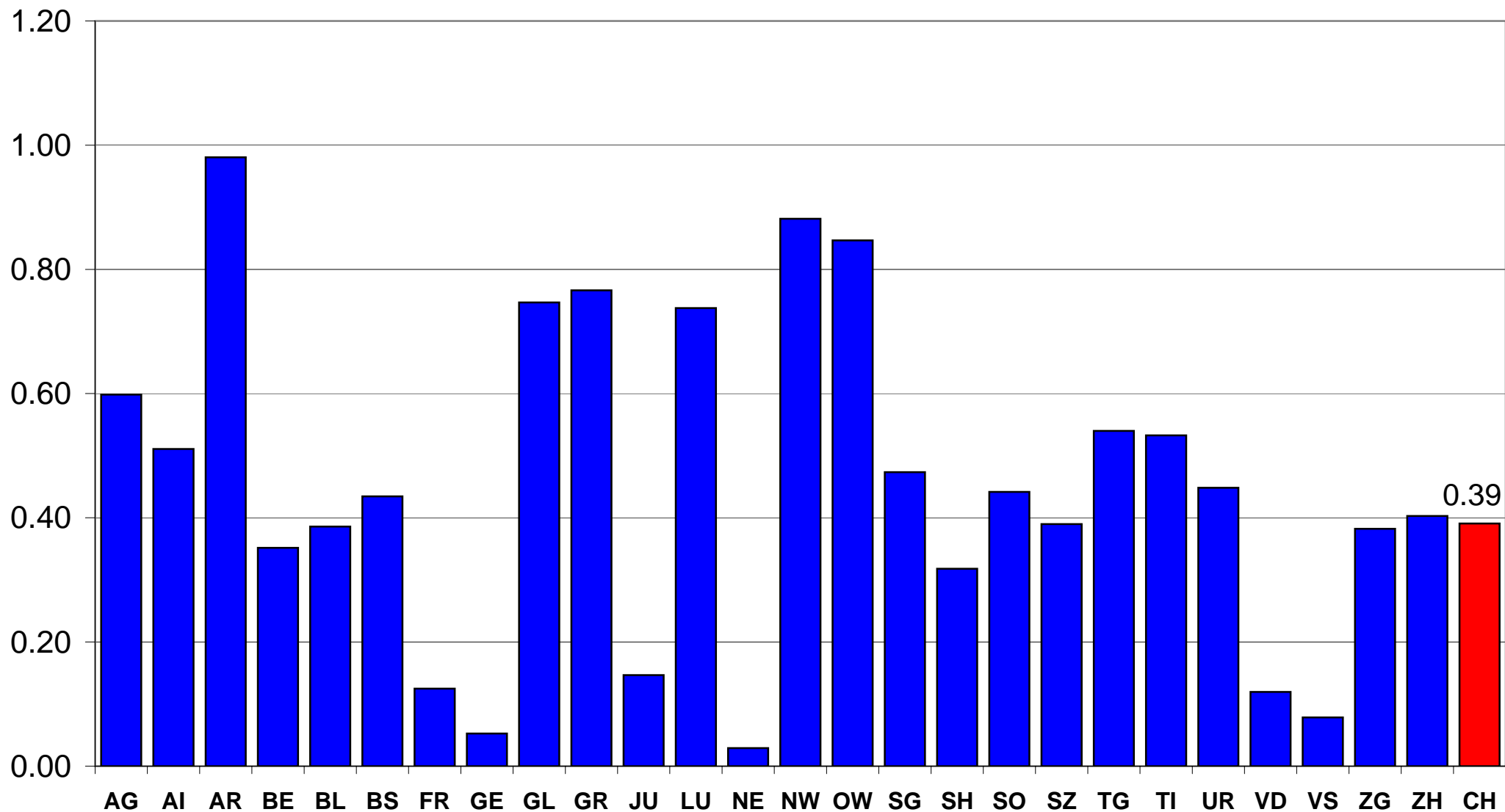




Eidg. Feldschiessen / Tir fédéral en campagne / Tiro federale in campagna / Tir champester federal

## Werbeausgaben 2008 in Rappen im Verhältnis zur Bevölkerung (CH)

*Publicité 2008 en centimes proportionnellement à la population (CH)*





Eidg. Feldschiessen / Tir fédéral en campagne / Tiro federale in campagna / Tir champester federal

## Werbeausgaben 2008 in Rappen im Verhältnis zu Teilnehmenden

*Publicité 2008 en centimes proportionnellement aux participants*

